



ТЕРРИТОРИАЛЬНЫЙ ОРГАН ФЕДЕРАЛЬНОЙ
СЛУЖБЫ ГОСУДАРСТВЕННОЙ СТАТИСТИКИ
ПО ЗАБАЙКАЛЬСКОМУ КРАЮ

Средние цены и индексы цен на рынке жилья в Забайкальском крае



в IV квартале 2022 года



ТЕРРИТОРИАЛЬНЫЙ ОРГАН
ФЕДЕРАЛЬНОЙ СЛУЖБЫ
ГОСУДАРСТВЕННОЙ СТАТИСТИКИ
ПО ЗАБАЙКАЛЬСКОМУ КРАЮ

Средние цены и индексы цен на рынке жилья

в Забайкальском крае

в IV квартале 2022 года

- 01** Динамика средних цен и индексов цен на первичном и вторичном рынке жилья
- 02** Средние цены и индексы цен на первичном рынке жилья
- 03** Средние цены и индексы цен на вторичном рынке жилья
- 04** Средние цены и индексы цен на первичном рынке жилья в регионах Дальневосточного Федерального округа
- 05** Средние цены и индексы цен на вторичном рынке жилья в регионах Дальневосточного Федерального округа



ДИНАМИКА СРЕДНИХ ЦЕН НА ПЕРВИЧНОМ И ВТОРИЧНОМ РЫНКЕ ЖИЛЬЯ

IV КВАРТАЛ 2022 Г.

Первичный рынок

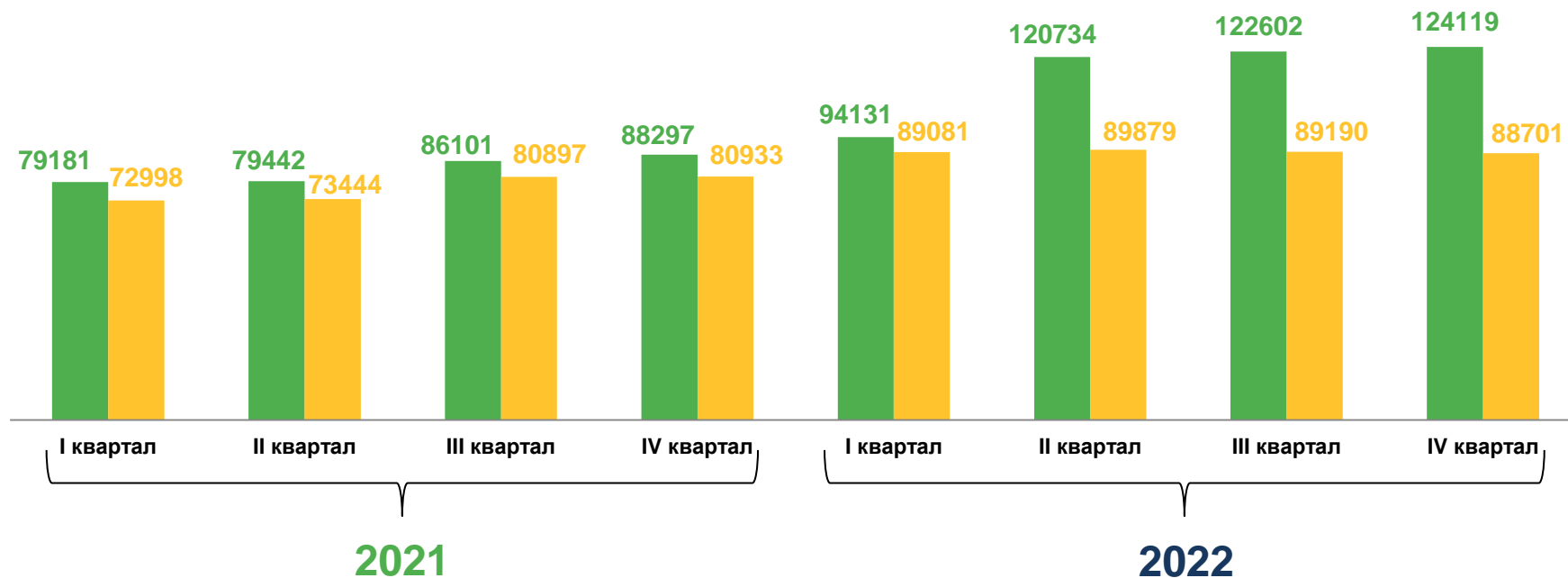


Все типы квартир

Вторичный рынок



Все типы квартир



■ первичный рынок ■ вторичный рынок



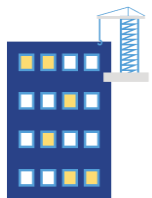


ДИНАМИКА ИНДЕКСОВ ЦЕН НА РЫНКЕ ЖИЛЬЯ

В ПРОЦЕНТАХ К КОНЦУ ПРЕДЫДУЩЕГО КВАРТАЛА

IV КВАРТАЛ 2022 Г. К III КВАРТАЛУ 2022 Г.


Первичный рынок



101,2 %

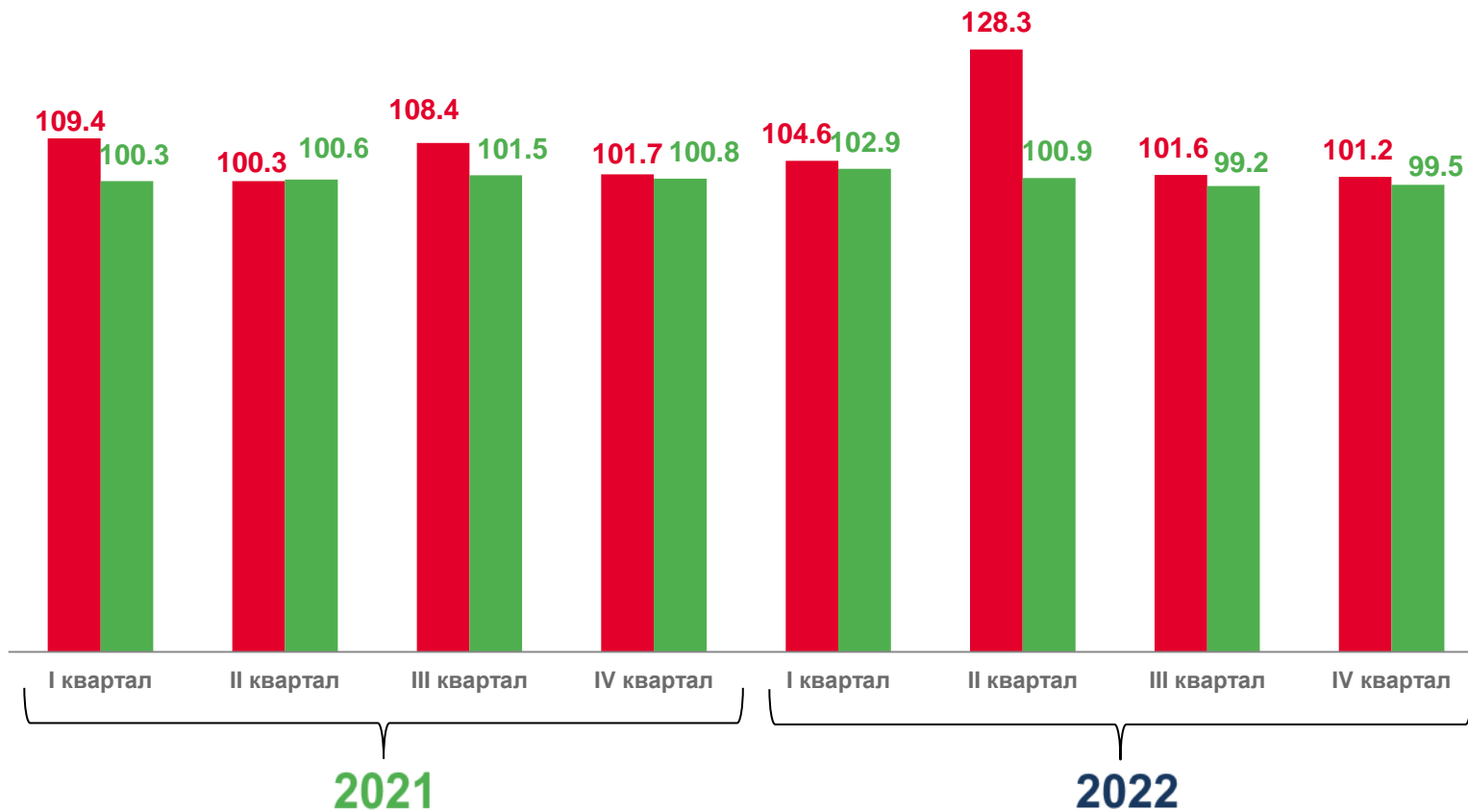
Все типы квартир

Вторичный рынок




99,5 %

Все типы квартир



■ первичный рынок ■ вторичный рынок





СРЕДНИЕ ЦЕНЫ НА ПЕРВИЧНОМ РЫНКЕ ЖИЛЬЯ

ПО ТИПАМ КВАРТИР
В IV КВАРТАЛЕ 2022 ГОДА



124 119
рублей

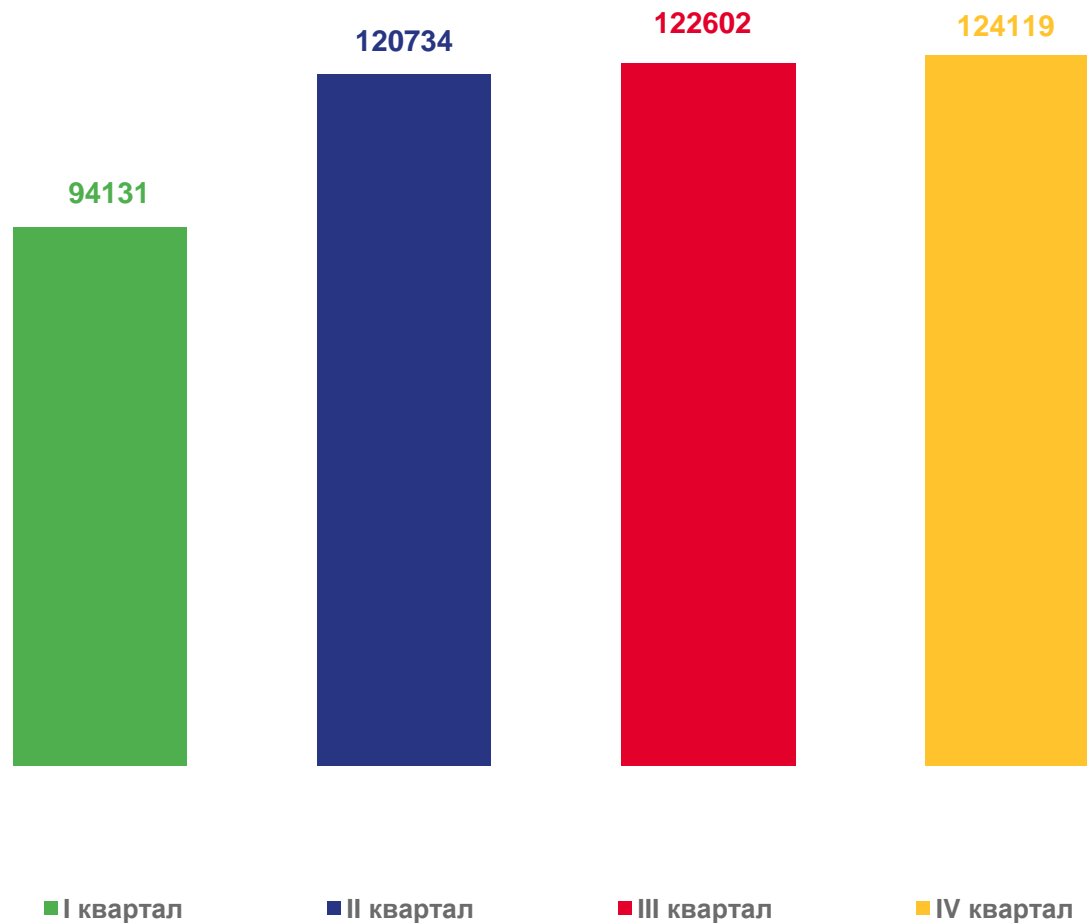
Все типы квартир



124 119
рублей

Квартиры улучшенного качества

В 2022 ГОДУ



ИНДЕКСЫ ЦЕН НА ПЕРВИЧНОМ РЫНКЕ ЖИЛЬЯ ПО ТИПАМ КВАРТИР

В ПРОЦЕНТАХ К КОНЦУ ПРЕДЫДУЩЕГО КВАРТАЛА

IV КВАРТАЛ 2022 Г. К III КВАРТАЛУ 2022 Г.



Все типы квартир

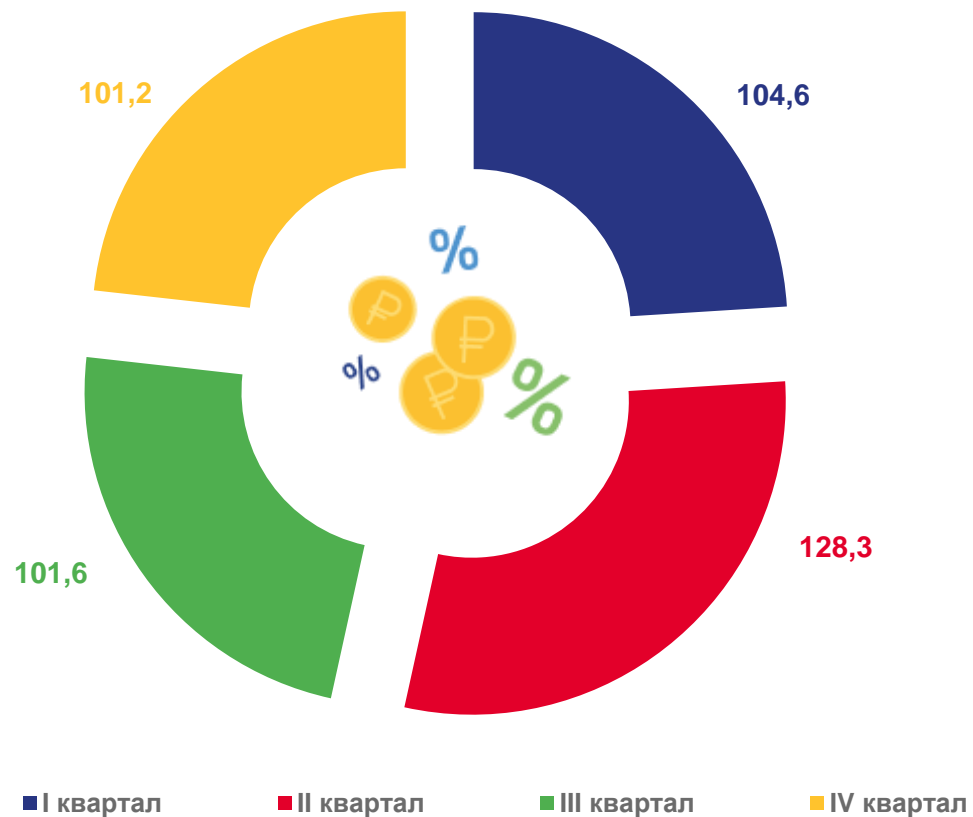
101,2 %




Квартиры улучшенного качества

101,2 %

В 2022 ГОДУ






СРЕДНИЕ ЦЕНЫ НА ВТОРИЧНОМ РЫНКЕ ЖИЛЬЯ В 2022 ГОДУ

ПО ТИПАМ КВАРТИР
В IV КВАРТАЛЕ 2022 ГОДА



88 700
рублей

Все типы квартир



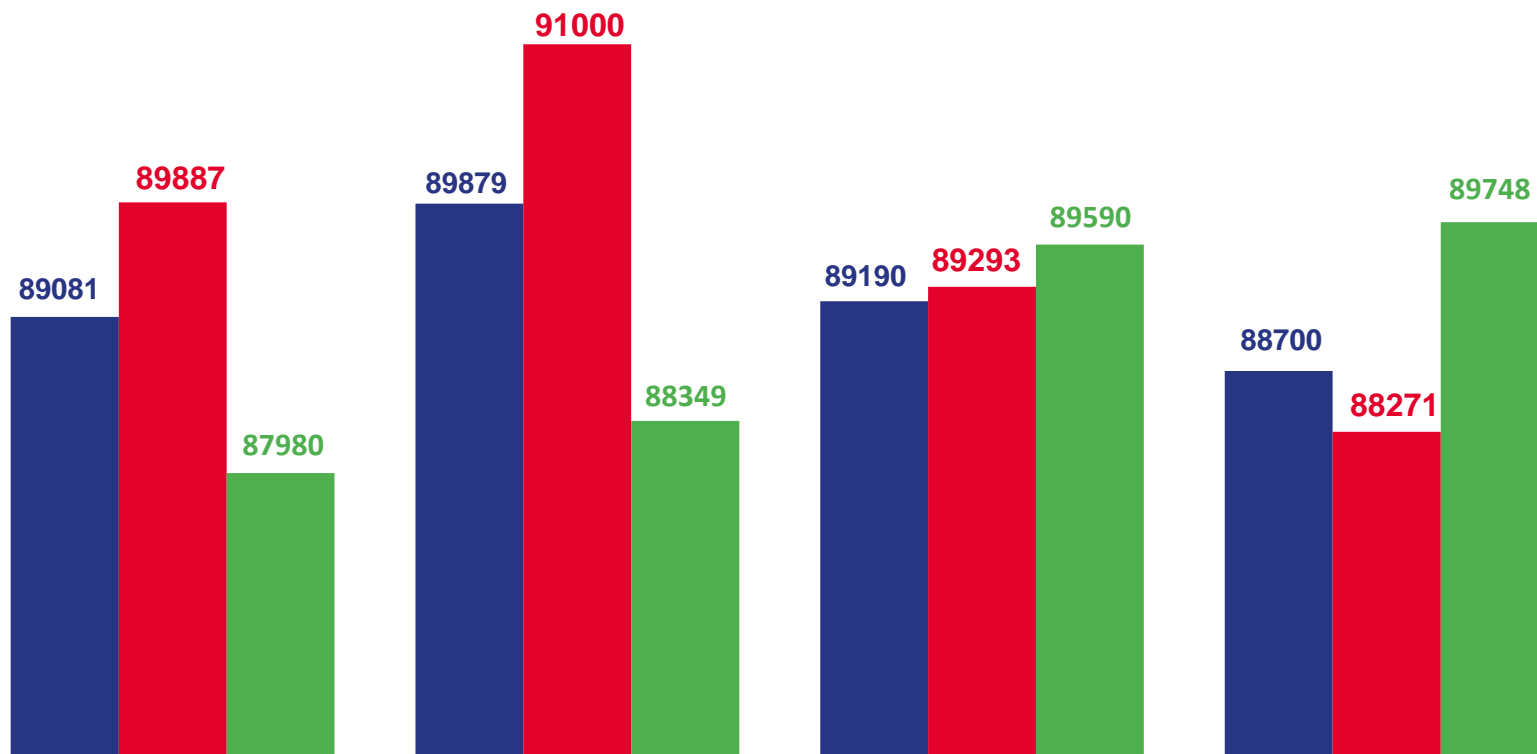
88 271
рублей

Квартиры среднего
качества (типовые)




89 748
рублей

Квартиры
улучшенного качества



■ Все типы квартир ■ Квартиры среднего качества (типовые) ■ Квартиры улучшенного качества





ИНДЕКСЫ ЦЕН НА ВТОРИЧНОМ РЫНКЕ ЖИЛЬЯ


В ПРОЦЕНТАХ К КОНЦУ ПРЕДЫДУЩЕГО КВАРТАЛА

IV КВАРТАЛ 2022 Г. К III КВАРТАЛУ 2022 Г.



99,5 %

Все типы квартир



98,9 %

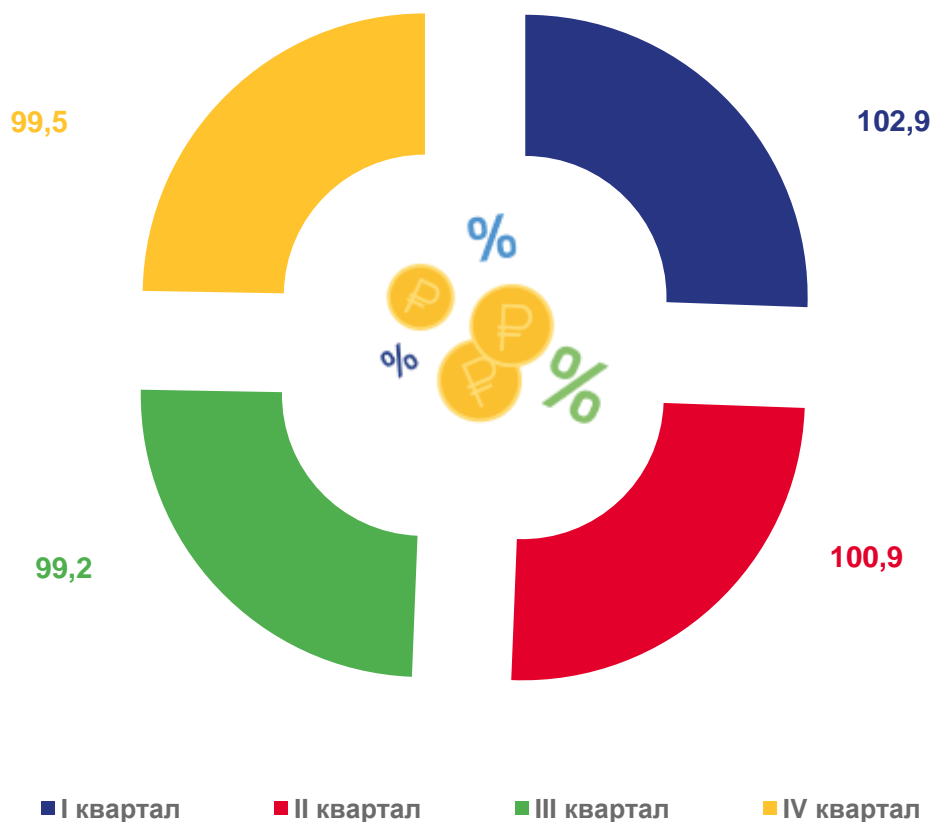
Квартиры среднего качества (типовые)

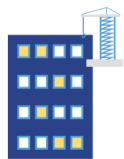


100,2 %

Квартиры улучшенного качества

В 2022 ГОДУ





СРЕДНИЕ ЦЕНЫ НА ПЕРВИЧНОМ РЫНКЕ ЖИЛЬЯ В РЕГИОНАХ ДАЛЬНЕВОСТОЧНОГО ФЕДЕРАЛЬНОГО ОКРУГА

В IV КВАРТАЛЕ 2022 ГОДА, РУБЛЕЙ ЗА 1 КВАДРАТНЫЙ МЕТР ОБЩЕЙ ПЛОЩАДИ



Республика Бурятия

78 025



Хабаровский край

110 038



Республика Саха (Якутия)

122 865



Амурская область

124 193



Забайкальский край

124 119



Магаданская область

147 654



Камчатский край

121 644



Сахалинская область


137 914



Приморский край

151 404






ИНДЕКСЫ ЦЕН НА ПЕРВИЧНОМ РЫНКЕ ЖИЛЬЯ В РЕГИОНАХ ДАЛЬНЕВОСТОЧНОГО ФЕДЕРАЛЬНОГО ОКРУГА

В ПРОЦЕНТАХ К КОНЦУ ПРЕДЫДУЩЕГО КВАРТАЛА

	Республика Бурятия	93,0%		Хабаровский край	98,9%
	Республика Саха (Якутия)	99,4%		Амурская область	104,6%
	Забайкальский край	101,2%		Магаданская область	100,0%
	Камчатский край	105,9%		Сахалинская область	101,5%
	Приморский край	100,7%			



СРЕДНИЕ ЦЕНЫ НА ВТОРИЧНОМ РЫНКЕ ЖИЛЬЯ В РЕГИОНАХ ДАЛЬНЕВОСТОЧНОГО ФЕДЕРАЛЬНОГО ОКРУГА

В IV КВАРТАЛЕ 2022 ГОДА, РУБЛЕЙ ЗА 1 КВАДРАТНЫЙ МЕТР ОБЩЕЙ ПЛОЩАДИ



Республика Бурятия

85 843



Хабаровский край

99 541



Республика Саха (Якутия)

119 014



Амурская область

109 475



Забайкальский край

88 701



Магаданская область

95 947



Камчатский край

120 383



Сахалинская область

134 968



Приморский край


127 172



Еврейская автономная область

62 468





ИНДЕКСЫ ЦЕН НА ВТОРИЧНОМ РЫНКЕ ЖИЛЬЯ В РЕГИОНАХ ДАЛЬНЕВОСТОЧНОГО ФЕДЕРАЛЬНОГО ОКРУГА

В ПРОЦЕНТАХ К КОНЦУ ПРЕДЫДУЩЕГО КВАРТАЛА



Республика Бурятия

102,0%



Хабаровский край

102,9%



Республика Саха (Якутия)

111,8%



Амурская область

96,9%



Забайкальский край

99,5%



Магаданская область

108,7%



Камчатский край

99,6%



Сахалинская область

98,7%



Приморский край

98,0%



Еврейская автономная область

106,4%